

圆度仪 型号 ISQ-RS4450



- 调中心快
- 测量速度快, 每分钟可测量3个工件
- 高精度, 高分辨率
- 可测量断面
- 坚固耐用, 适用于长时间持续测量
- 可视化操作软件, 操作简单, 带图形显示



技术参数

最大测量直径	300mm	
最大测量高度	280mm	
最大工件重量	20kg	
工作台	工作台直径	125mm
	调中心范围	±1.25mm
	调水平范围	±0.5°
	高度	51mm
主轴	最大转速	15RPM
	径向误差	±25nm(当转速为6RPM时)
测针	测量范围	2mm
	分辨率	30nm
滤波	标准方式	高斯滤波
	波长	1~15upr, 1~50upr, 1~150upr, 15~150upr, 1~500upr, 15~500upr
工作气压	0.41Mpa(气源要求:0.54~0.81Mpa)	
气体消耗量	0.037cu.m/min	
操作温度	10°C~35°C(每小时温度变化不超过2°C)	
电源	AC 90~260V	
外形尺寸	320x750x581mm	
重量	35kg	



校准块(可选)



磁性夹具(Ø300mm, 可选)

待续

接上页


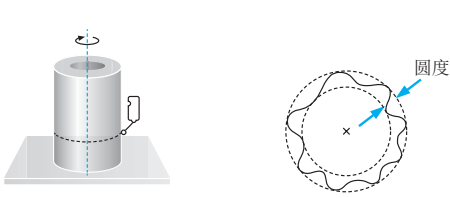

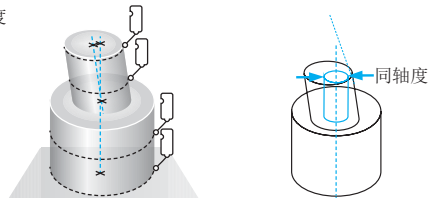

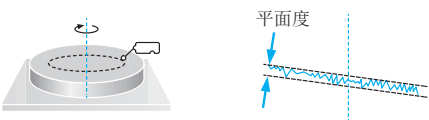

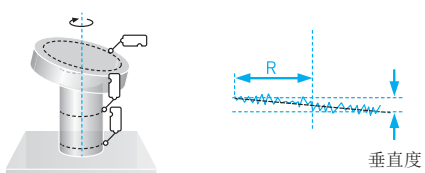

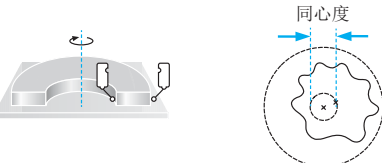

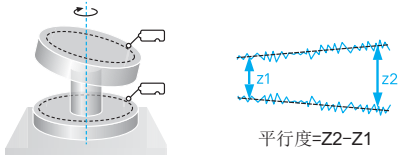

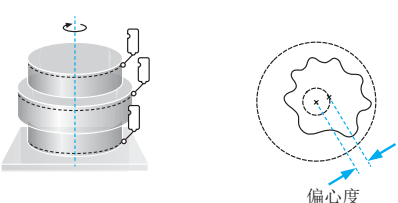

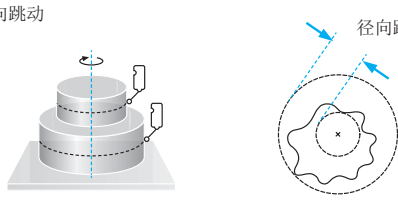

标准配置

主机	1个
平板电脑	1个
电源适配器	1个

可选配件

校准块(300 μ m)	ISQ-RS4450-CLB
磁性夹具(\varnothing 300mm, 带定中心附件)	ISQ-RS4450-FT
空压机	ISQ-RS4450-EAC

测量功能

<p> 圆度</p> 	<p> 同轴度</p> 
<p> 平面度</p> 	<p> 垂直度</p> 
<p> 同心度</p> 	<p> 平行度</p>  <p>平行度=Z2-Z1</p>
<p> 偏心度</p> 	<p> 径向跳动</p> 
<p> 轴向跳动</p> 