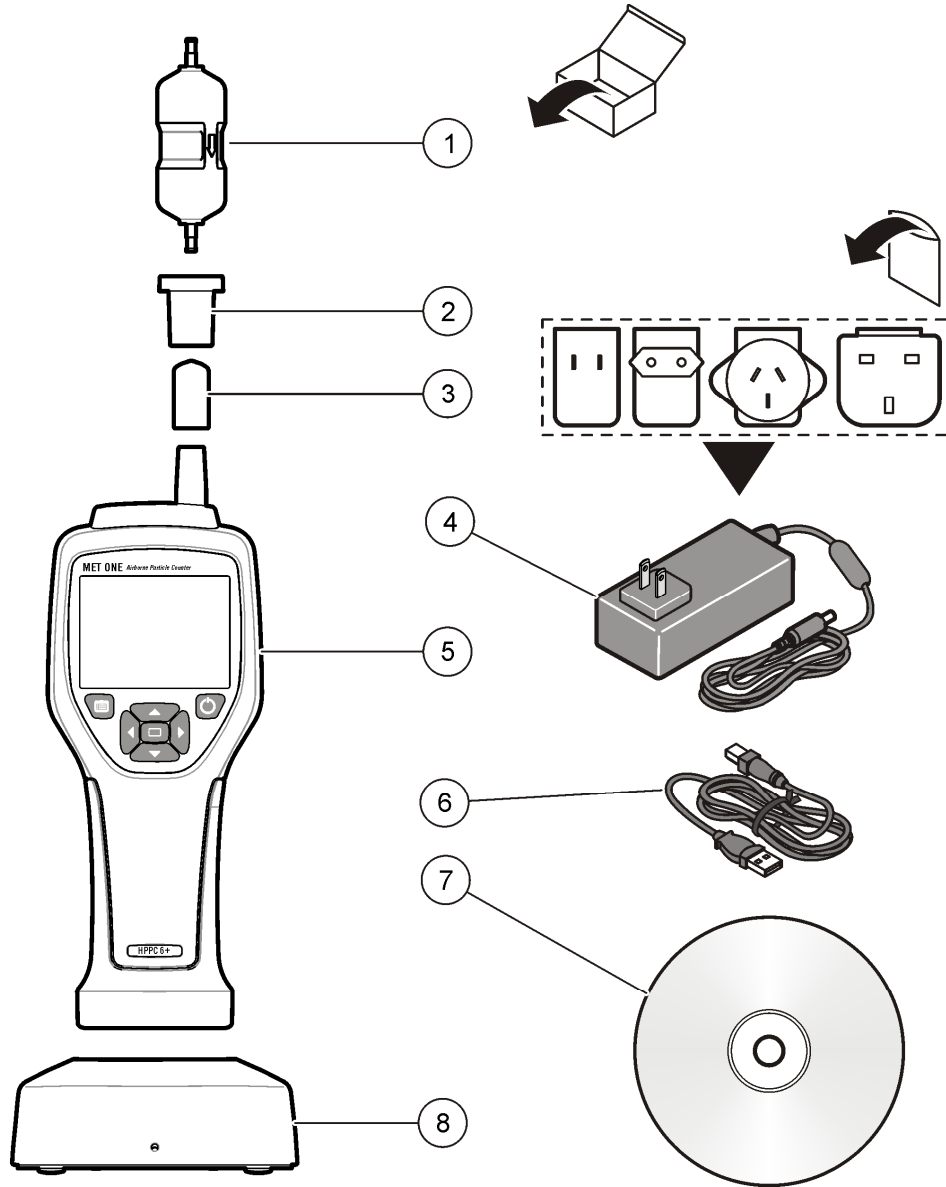


HHPC+中文操作说明书

一. 仪器配件



1. 过滤器
2. 过滤器适配器
3. 保护帽
4. 电源适配器

5. HHPC+主机
6. USB 数据线
7. 文档光盘
8. 底座

二. 底部接口



三. 主屏幕信息



Stopped	00:00:00	SAMPLE 3 of 5
Location 1	Counts/L	
Size	Cumulative	
0.3 μm	982.0	
0.5 μm	491.0	
1.0 μm	245.0	
		12:27:15 PM
		11-14-2011

开机后显示主屏幕信息

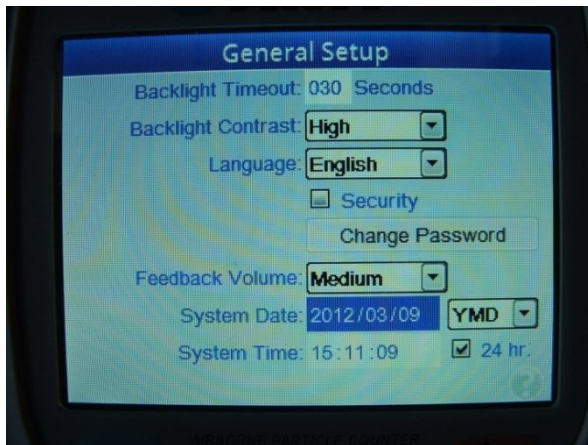
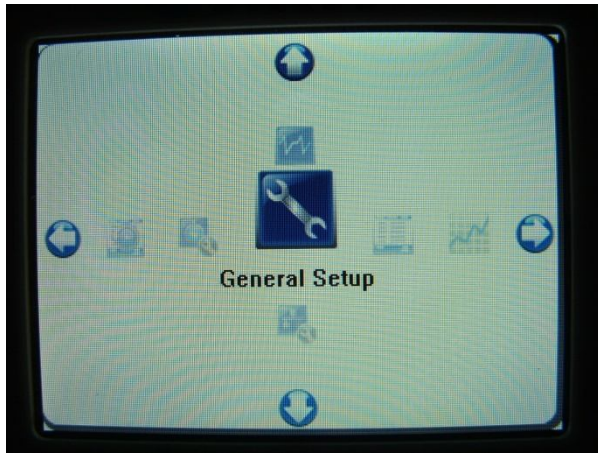
Size: 表示共 6 个颗粒粒径通道: 0.3, 0.5, 1.0, 2.0, 5.0, 10.0(μm) (以客户购买的型号为准)

Cumulative: 下对应的是不同粒径的颗粒数量

Location: 表示取样点的标记

Sample: 表示取样次数

四. 一般设置



Backlight Contrast (High), Medium, Low
背光对比(高)、中、低

Language English, Japanese
语言英语、日语 (暂不支持中文)

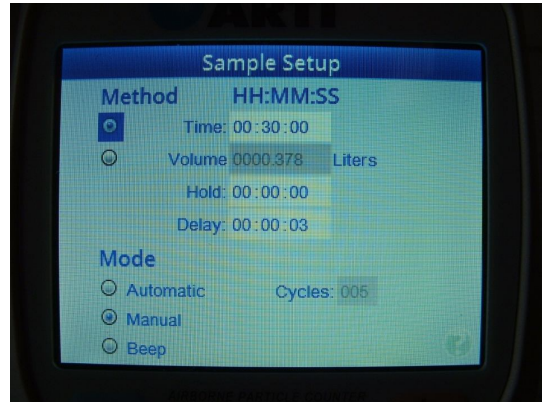
Security Enabled, (Disabled)
启用密码模式 安全, (禁用)

Feedback Volume (Intermediate), can be adjusted up or down
按键音量大小调整

System Date mm/dd/yyyy, dd/mm/yyyy, yyyy/mm/dd
系统日期

System Time 12 or 24 hr format. Push Enter to activate the Time
系统时间

五. 取样设置



Method: 取样方法

Time 取样时间

Volume: 取样体积

Hold: 间隔时间

Delay: 运行后倒计时 (默认最少 3 秒)

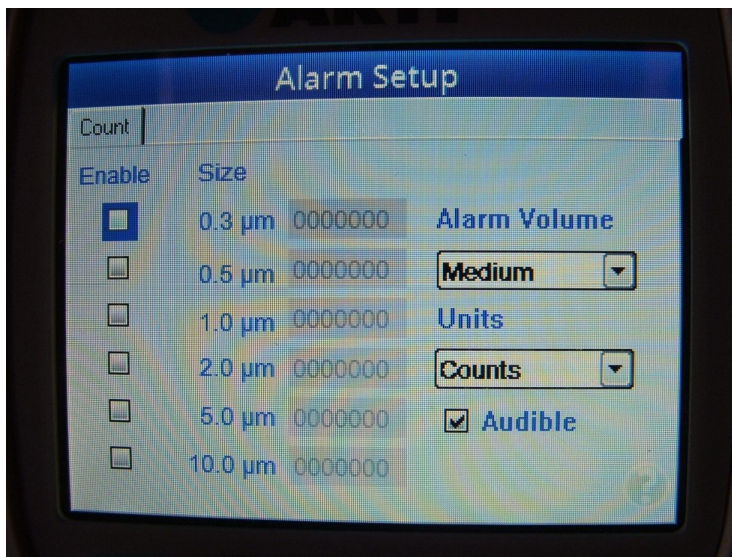
Mode: 模式

Automatic: 自动模式 Cycles: 循环次数 (只可在自动模式下使用)

Manual: 手动模式

Beep: 哔哔模式

六. 设置报警



Enable: 选取需要设置的粒径

Alarm Volume: 报警音量调整

Units: 单位

Audible: 音响

七. 数据显示设置



Data Display Setup

Size	Store	Display	Concentration
0.3	<input type="checkbox"/>	<input type="checkbox"/>	Counts/M ³
0.5	<input checked="" type="checkbox"/>	<input checked="" type="checkbox"/>	Count Mode
1.0	<input type="checkbox"/>	<input type="checkbox"/>	
2.0	<input checked="" type="checkbox"/>	<input checked="" type="checkbox"/>	<input type="radio"/> Differential
5.0	<input type="checkbox"/>	<input type="checkbox"/>	
10.0	<input type="checkbox"/>	<input type="checkbox"/>	
Temp	<input checked="" type="checkbox"/>	<input checked="" type="checkbox"/> °C <input checked="" type="radio"/> °F	
RH	<input checked="" type="checkbox"/>	<input checked="" type="checkbox"/>	
Volume	<input checked="" type="checkbox"/>	<input checked="" type="checkbox"/> L <input type="radio"/> F ³	

Size: 粒径 Store: 储存 Display: 显示
Concentration: 浓度 count mode: 计数模式
Cumulative: 累计 Differential: 差值
Temp: 温度 RH: 湿度
Volume: 体积

八. 清除缓存区



Buffered Data Review RECORD 7 of 10


Location 1	Counts
Size	Cumulative
0.3 μm	0
0.5 μm	0
1.0 μm	0
2.0 μm	0
5.0 μm	0
10.0 μm	0
0.378 L	

08:55:38
2012-02-24

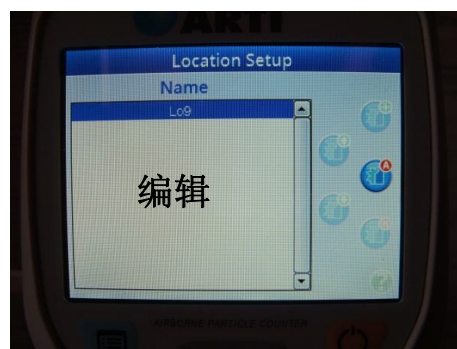
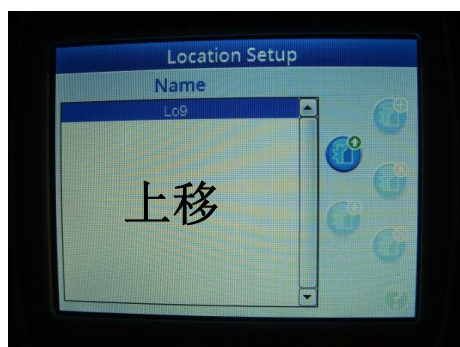


按中间圆圈按钮可以清除缓存数据

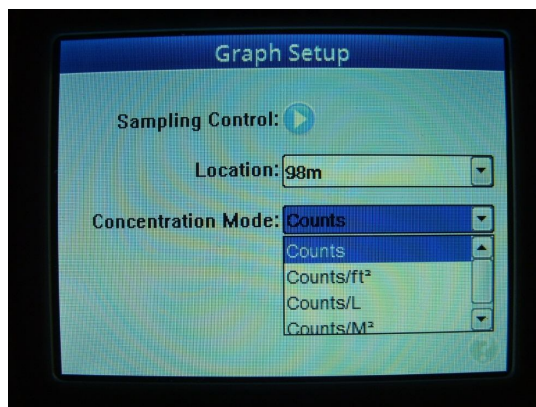
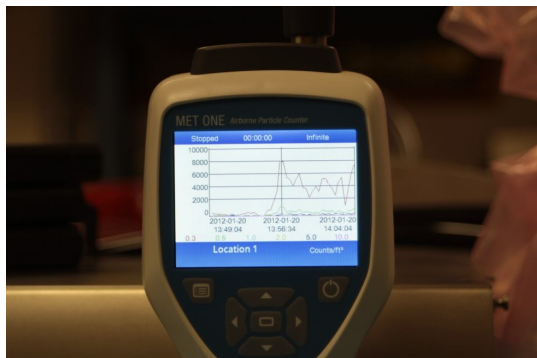
九. 设置地址名称



添加地址名称界面，用户可以自由编辑。



八. 数据走势



以上是 HHPC+ 主要常规操作所用到的基本功能和仪器设置说明，不常用的功能没有列举出来。如果使用者还有其他的疑问，欢迎和我们联系。

我们的联系方式：净微（苏州）科技有限公司

TEL: 13584834036

FAX: 0512-67263383

联系人：校准部 张维明