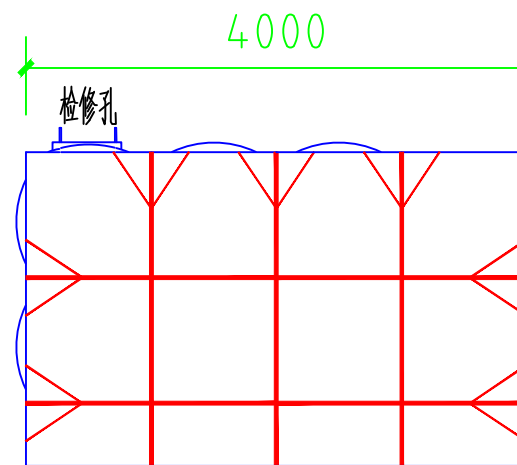
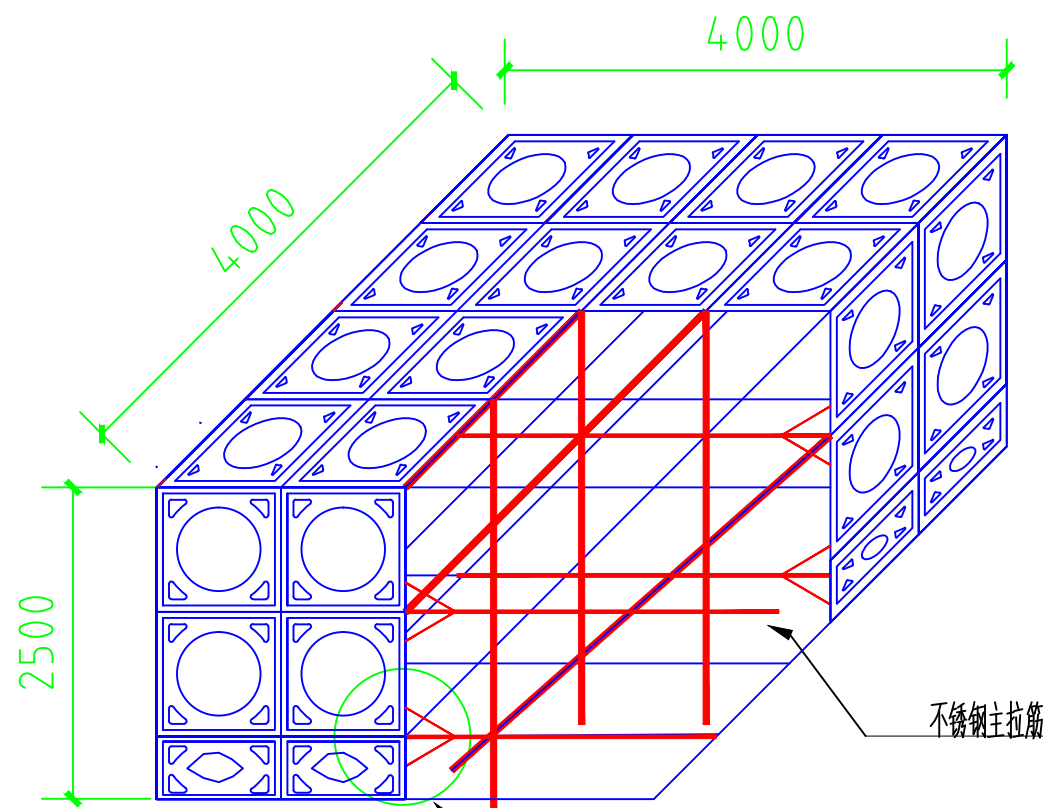


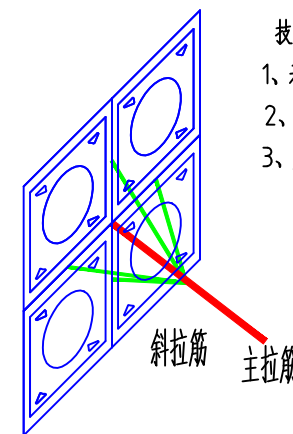
4×4×2.5水箱立面图



4×4×2.5水箱剖面图



4×4×2.5水箱剖视图



节点视图

技术参数:

根据《国家建筑标准设计图集12S101》参数,按普通标准。选用sus304不锈钢冲压模块 和不锈钢内加强筋制作组合式不锈钢水箱(板厚正负差 $\leq 10\%$)。

- a. 水箱底平板厚2.0mm
- b. 水箱侧一的板厚为 2.0mm
- c. 水箱侧二的板厚为 1.5
- d. 水箱侧三的板厚为1.2mm
- e. 水箱盖板板厚1.0mm

水箱标准配置: 设有爬梯、人孔及进水、出水、溢流、排污单片法兰接口;
10#槽钢底架, 外涂防锈漆。

技术说明:

- 1、采用SUS304不锈钢成型板拼装, 钨极氩弧全熔焊接。
- 2、人孔爬梯、进出水、排污溢流接口现场定位制作。
- 3、底部采用10#槽钢作为水箱基础, 架在混凝土基础上, 水箱槽钢基础间距为500(mm)。

制图			深圳市华腾达机电设备有限公司		
设计			工程名称: 肇庆四会		
校对			图 名: 40T=4*4*2.5不锈钢水箱		
审核			比例	设计	
专业负责人			日期	2019.4.22	图 号
工程负责人					